

Políticas

- [¿Cómo crear una nueva Política?](#)
- [Preguntas frecuentes](#)
- [Políticas Globales](#)

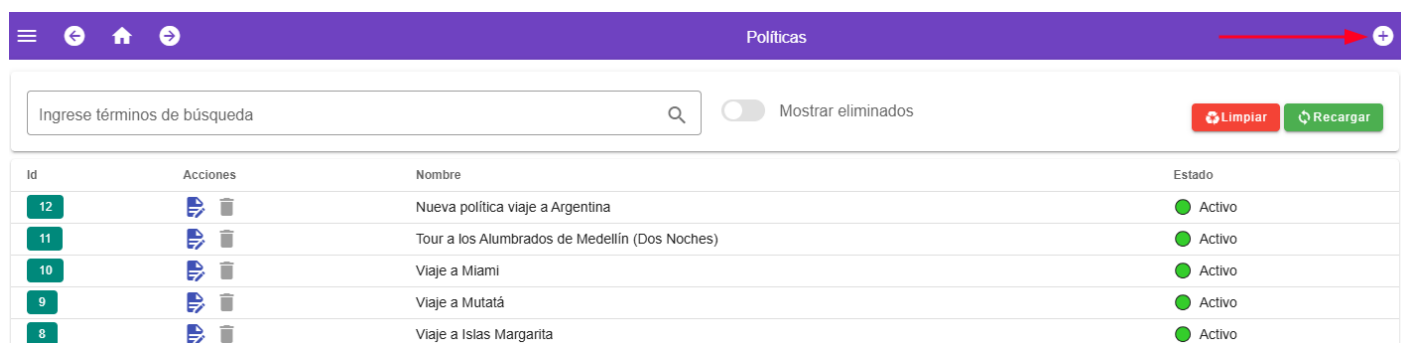
¿Cómo crear una nueva Política?











Para ingresar al módulo de Políticas, haz clic en el menú principal y luego selecciona la opción Políticas.

-  Parámetros
-  Etiquetas
-  Festivos
-  Fuentes de marketing
-  Ubicaciones/Sedes
-  **Políticas**
-  Roles y permisos
-  Puntos de encuentro

¿Cómo crear una Política?

1. Clic en "Crear"



Id	Acciones	Nombre	Estado
12	 	Nueva política viaje a Argentina	● Activo
11	 	Tour a los Alumbrados de Medellín (Dos Noches)	● Activo
10	 	Viaje a Miami	● Activo
9	 	Viaje a Mutatá	● Activo
8	 	Viaje a Islas Margarita	● Activo

2. Completar el formulario y dar clic en "Guardar"

✕ Plantilla de política 📄

Nombre

Seleccionar estado
Activo

i Modificar esta plantilla de política afectará a los planes, viajes, reservas y cotizaciones que la utilicen.

Política de reservas

Editar Insertar Formato Herramientas Tabla

↶ ↷ Párrafo **B** *I* A Limpiar U ...

P

Política de cancelación

Editar Insertar Formato Herramientas Tabla

↶ ↷ Párrafo **B** *I* A Limpiar U ...

¿Cómo editar una Política?

1. Clic en "Editar"

Id	Acciones	Nombre
12	 	Nueva política viaje a Argentina
11	 	Tour a los Alumbrados de Medellín (Dos Noches)
10	 	Viaje a Miami
9	 	Viaje a Mutatá

2. Modificamos el campo que deseamos editar y dar clic en "Guardar"

Nombre

Nueva política viaje a Argentina (POR EJEMPLO CAMBIAR EL NOMBRE DE ESTA POLITICA)

Seleccionar estado

Activo

i Modificar esta plantilla de política afectará a los planes, viajes, reservas y cotizaciones que la utilicen.

Política de reservas

Editar Insertar Formato Herramientas Tabla

↶ ↷ Párrafo ▾ **B** *I* A ▾  ▾  Limpiar    U ...

1. Objetivo Establecer las normas y lineamientos para los viajes a Argentina, asegurando una experiencia segura, organizada y eficiente para todos los viajeros.

2. Requisitos de Ingreso

- Pasaporte válido con al menos seis meses de vigencia al momento del ingreso.
- Dependiendo de la nacionalidad, es posible que se requiera visa. Verificar con el consulado argentino correspondiente.
- Completar la Declaración Jurada Electrónica de ingreso si aplica.

Preguntas frecuentes

¿Cómo elegir los tipos de documento donde se mostrarán las políticas?

- ◦ <https://docs.airvi.com.co/books/manual-de-usuario/page/informacion-legal>

¿Cómo establecer la política de una cotización?

- ◦ <https://docs.airvi.com.co/books/manual-de-usuario/page/como-crear-una-cotizacion>

¿Cómo establecer la política predeterminada de un producto turístico?

- ◦ <https://docs.airvi.com.co/books/manual-de-usuario/page/como-crear-un-producto-o-servicio>

¿Cómo establecer la política de una reserva específica?

- ◦ <https://docs.airvi.com.co/books/manual-de-usuario/page/politicas>

¿Cómo funcionan las políticas globales y cuando se muestran?

- ◦ <https://docs.airvi.com.co/books/manual-de-usuario/page/politicas-globales>

