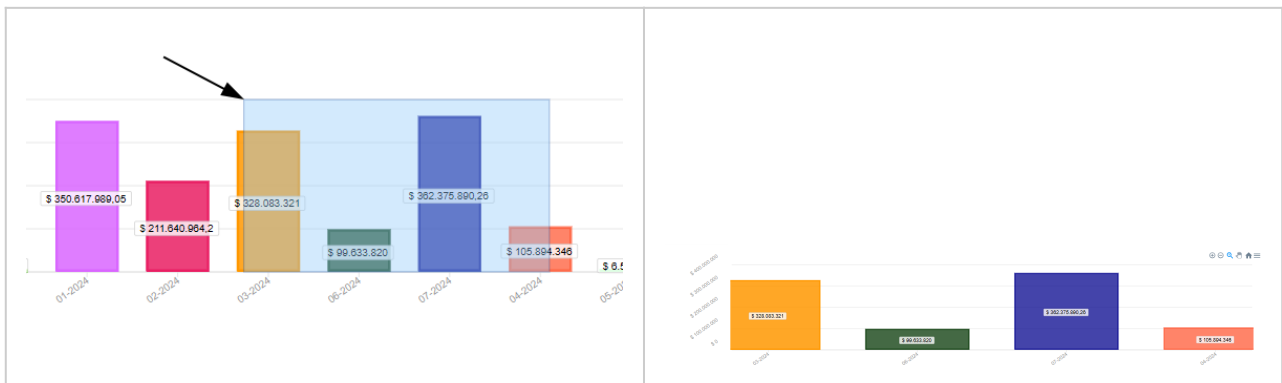


Funciones de las Herramientas del Informe Gráfico

A continuación, se describen las funciones de las herramientas disponibles para interactuar con el informe gráfico:

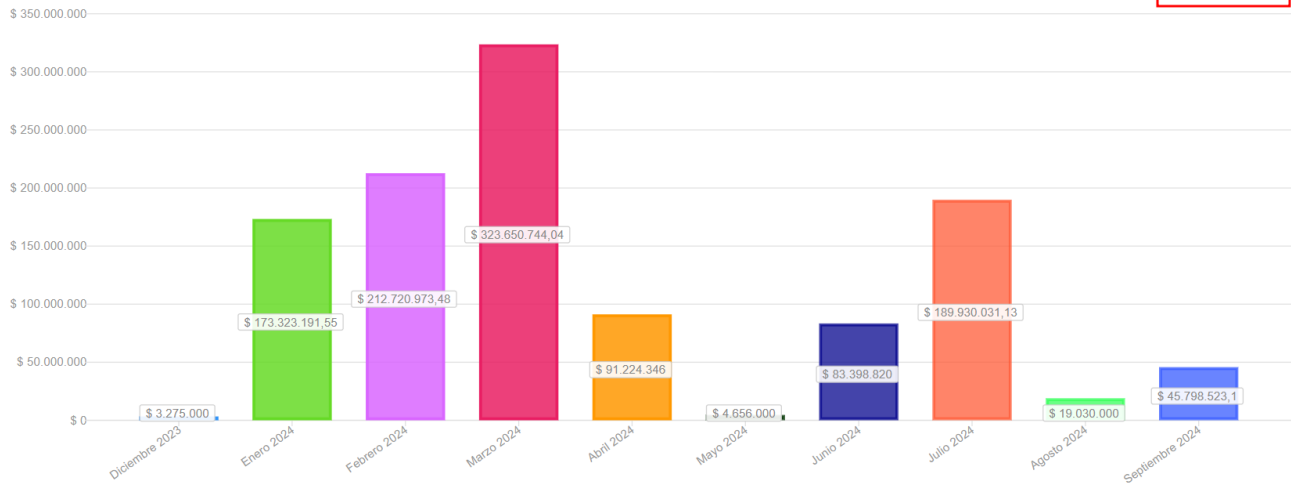
- **Botón de Recargar Gráfica:** Genera y actualiza la gráfica según la selección de los filtros aplicados.
- **Botones de Zoom:**
 - **Botón +:** Aumenta el zoom de la gráfica para ver más detalles.
 - **Botón -:** Disminuye el zoom para tener una vista más amplia de la gráfica.
- **Botón de Lupa:** Esta herramienta siempre está activa y permite hacer zoom en un área específica de la gráfica seleccionada con el cursor.




- **Botón de Mano:** Permite desplazarte de izquierda a derecha y viceversa cuando la gráfica tiene un espectro visual amplio o cuando se ha aplicado Zoom.
- **Botón Home:** Restaura la gráfica a su vista original y elimina cualquier ajuste de Zoom o desplazamiento realizado.
- **Botón de Tres Líneas:** Proporciona opciones para descargar la imagen de la gráfica. Las opciones de descarga disponibles son:
 - Formato SVG
 - Formato PNG
 - Formato CSV

Nota: Para descargar o copiar una imagen de la gráfica, también tienes la opción de tomar una captura de pantalla si prefieres hacerlo de forma manual.

 Recargar gráfico



Botón de Recargar Gráfica	
Botón +	
Botón -	
Botón de Lupa	
Botón de Mano	
Botón Home	
Botón de Tres Líneas	

Revision #1

Created 14 April 2025 18:31:14 by Soporte Airvi

Updated 14 April 2025 23:45:37 by Soporte Airvi