
















# Herramientas del panel de reservas








## Panel de reservas



 Plan y tarifas	▼
 Pagos	▼
 Nuevo reembolso	▼
 Descuentos	▼
 Proveedores	▼
 Tasa administrativa	▼
 Comisiones - Soporte Técnico Airvi	▼
 Bloqueo	▼
 Archivos	▼
 Notas privadas e información de facturación	▼
 Cierre de la venta y marketing	▼
 Políticas	▼

## Herramientas

	<b>Para crear un nuevo cliente.</b>
	<b>Para registrar un nuevo proveedor.</b>
	<b>Para registrar las facturas y los pagos a proveedores.</b>
	<b>Apoyo contable.</b>

	<b>Editar.</b>
	<b>Menú con todas las opciones.</b>

	Para descargar el voucher o el paz y salvo directamente al PC
	Para visualizar el voucher o el paz y salvo en el navegador
	Para descargar directamente el voucher sin logo o el paz y salvo al PC
	Para visualizar el voucher sin logo y el paz y salvo en el navegador
	Permite cambiar la programación del viaje del grupo. Es importante destacar que para realizar este cambio, es necesario que la programación deseada ya esté creada previamente.
	Informa que el grupo de viaje no ha realizado ningún abono
	Elimina el grupo de viaje. Esta opción aparece cuando no hay ningún registro

	Crea nuevos grupos de viajeros
	Descarga la lista de pasajeros

	<p><b>Descarga la planilla de acomodación</b></p>
	<p><b>Descarga la lista de los clientes para la póliza de viajes</b></p>
<p><b>Convertir a COP</b></p>	<p>Al hacer clic calculará el valor en pesos colombianos según Tasa Representativa del Mercado (TRM) cuando se estén manejando tarifas en moneda extranjera</p>
<p>Tarifa </p>	<p><b>Aplicará la tarifa seleccionada para todos los pasajeros</b></p>
<p>Punto de encuentro </p>	<p><b>Aplicará el punto de encuentro seleccionado para todos los viajeros</b></p>
	<p><b>Seleccionar el titular del viaje</b></p>
<p> <b>Añadir desde archivo</b></p>	<p><b>Registrar clientes de forma masiva</b></p>
<p> <b>Registrar cliente</b></p>	<p><b>Registra un nuevo cliente</b></p>

Revision #5

Created 12 April 2025 19:53:18 by Soporte Airvi

Updated 8 August 2025 02:03:12 by Airvi Software