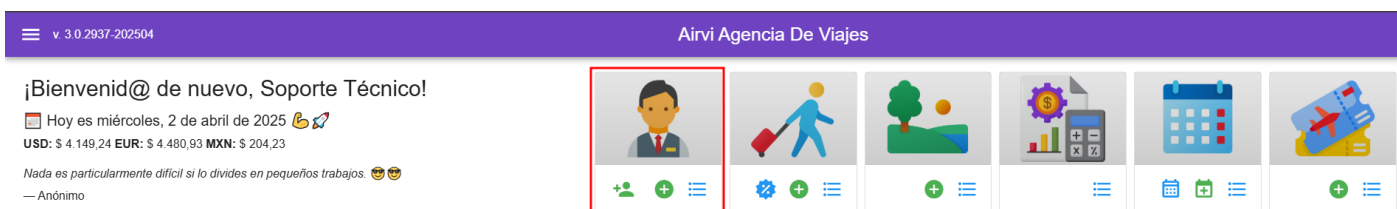


Usuarios y Proveedores

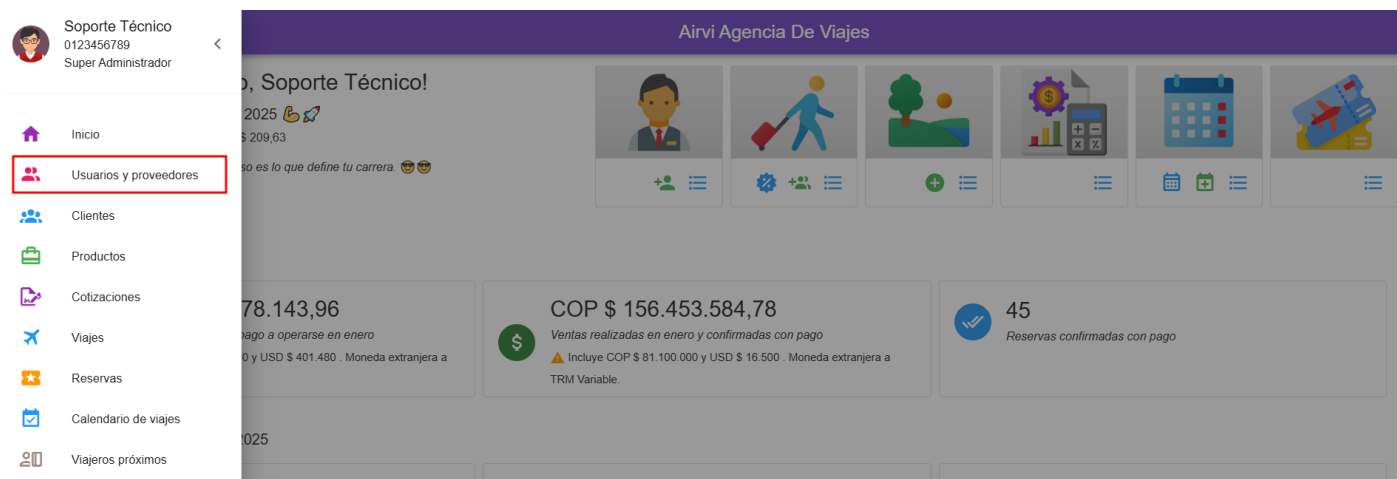
Este módulo alberga todos los proveedores con los que la agencia tiene algún tipo de relación comercial. Esto incluye hoteles, agencias de viajes mayoristas y minoristas, restaurantes, aerolíneas, aseguradoras, agentes de viajes y freelancers, entre otros.

- **Usuarios:** Quienes usan el sistema.
- **Proveedores:** Quienes proveen de un bien o servicio.

Se puede acceder a este módulo desde el menú desplegable que está en el lateral izquierdo o desde la página principal.



También se accede desde el menú principal.



El Módulo de Usuarios y Proveedores permite crear y gestionar perfiles de usuarios y proveedores, asegurando que el sistema identifique correctamente su rol para aplicar las funcionalidades y restricciones correspondientes.

Filtros de búsqueda

Ingrese términos de búsqueda

Estado

País


Ciudad

Rol

- **Ingrese términos de búsqueda:** El buscador traerá la información que coincida con los datos diligenciados
 - **Tipo de datos:**
 - **Nombre**
 - **Identificación**
 - **Correo**
- **Estado:** Esta opción permite filtrar usuarios o proveedores según su estado, mostrando únicamente aquellos que se encuentran activos o inactivos, según se requiera.
- **País:** Este filtro despliega una lista de países, permitiendo visualizar únicamente los usuarios o proveedores asociados a cada ubicación específica.
- **Ciudad:** Este filtro permite seleccionar una ciudad específica desde un listado desplegable, facilitando la visualización de los usuarios o proveedores ubicados en dicha localidad.
- **Rol:** A través de este filtro desplegable es posible seleccionar un rol específico, permitiendo identificar y visualizar fácilmente a los usuarios o proveedores según el perfil asignado dentro del sistema.

¿Cómo inactivar un usuario o proveedor?

- Desde el listado general:
 - **Haciendo clic en el ícono verde ubicado junto al botón de edición. Al hacerlo, el sistema mostrará una alerta de confirmación preguntando si deseas inactivar el elemento. Al confirmar, el estado del usuario o proveedor cambiará automáticamente a inactivo.**

498	 	Decamero San Andrés	Hotel	 No	
-----	---	---------------------	-------	--	---



Inactivar elemento

¿Deseas inactivar este elemento?

- Desde el formulario de edición:

- Al ingresar al formulario mediante el botón de editar, ubica el campo *Estado*, cambia la opción de “Activo” a “Inactivo” y guarda los cambios. El elemento quedará inactivado una vez guardado.

497 Hotel Paraíso Andino Hotel No

X Usuario o proveedor

Información general Archivos Galería Descripción Comodidades Logo

Rol principal
 Hotel

Nombre comercial
Hotel Paraíso Andino

Razón social
Paraíso Andino S.A.S.

Identificación/Documento
90123456897-88

Email
contacto@paraisoandino.com

Teléfono
+57 320 456 7890

Dirección
Calle 12 #45-67, Barrio El Poblado

País
Colombia

Ciudad
Medellín, Antioquia

Seleccionar estado

Inactivo **1**

Activo

0 /

497 Hotel Paraíso Andino Hotel No Inactivo

¿Cómo activar un usuario o proveedor?

- Debemos de filtrar por estado inactivo para que el sistema muestre el listado de los usuarios y proveedores que están inactivos.

Ingrese términos de búsqueda

Estado Inactivo País País Ciudad Ciudad Rol Rol

Acciones	Nombre	Rol	Inicia sesión	Estado	País	Ciudad	Razón social (nombre legal)
498	Decamero San Andrés	Hotel	No	Inactivo			
497	Hotel Paraíso Andino	Hotel	No	Inactivo	Colombia	Medellín, Antioquia	Paraíso Andino S.A.S.
496	Prueba	Proveedor	No	Inactivo			

- Desde el listado general:

- Haciendo clic en el ícono rojo ubicado junto al botón de edición. Al hacerlo, el sistema mostrará una alerta de confirmación preguntando si deseas activar el elemento. Al confirmar, el estado del usuario o proveedor cambiará automáticamente a activo.

498   Decamero San Andrés Hotel  No  Inactivo







Activar elemento



¿Deseas activar este elemento?

498   Decamero San Andrés Hotel  No 


- Desde el formulario de edición:

- Al ingresar al formulario mediante el botón de editar, ubica el campo *Estado*, cambia la opción de “Inactivo” a “Activo” y guarda los cambios. El elemento quedará inactivado una vez guardado.

497   Hotel Paraíso Andino Hotel  No  Inactivo

 Usuario o proveedor 

[Información general](#) [Archivos](#) [Galería](#) [Descripción](#) [Comodidades](#) [Logo](#)

Rol principal  Hotel	
Nombre comercial Hotel Paraíso Andino	Razón social Paraíso Andino S.A.S.
Identificación/Documento 90123456897-88	Email contacto@paraisoandino.com
Teléfono +57 320 456 7890	Dirección Calle 12 #45-67, Barrio El Poblado
País Colombia	Ciudad Medellín, Antioquia
Seleccionar estado	
<input type="radio"/> Inactivo	
<input checked="" type="radio"/> Activo 1	



Revision #16

Created 3 April 2025 18:25:32 by Soporte Airvi

Updated 18 September 2025 20:57:13 by Soporte Airvi